



2800 12566
- ๕ ส.ค. ๒๕๖๖

ที่ สก ๐๐๒๓.๖/ว ๑๓๕๓

ที่ว่าการอำเภอเมืองสระแก้ว
ถนนสุวรรณศร สก ๒๗๐๐

๓๐ พฤศจิกายน ๒๕๖๖

เรื่อง ขอความร่วมมือประชาชนพันธุมาตรการเฝ้าระวังและผลกระทบต่อสุขภาพจากโรคติดเชื้อไวรัสซิกา

เรียน นายกเทศมนตรีตำบล ทุกแห่ง และนายกองค์การบริหารส่วนตำบล ทุกแห่ง

สิ่งที่ส่งมาด้วย สำเนาหนังสือจังหวัดสระแก้ว ที่ สก ๐๐๒๓.๖/ว ๔๕๕๐

ลงวันที่ ๒๗ พฤศจิกายน ๒๕๖๖

จำนวน ๑ ชุด

ด้วยอำเภอเมืองสระแก้วได้รับแจ้งจากจังหวัดสระแก้วว่า กองระบาดวิทยา กรมควบคุมโรค รายงานผู้ป่วยโรคติดเชื้อไวรัสซิกา ตั้งแต่วันที่ ๓ มกราคม - ๓๑ ตุลาคม ๒๕๖๖ พบผู้ป่วยโรคติดเชื้อไวรัสซิกา ทั่วประเทศ จำนวน ๔๙๕ ราย โดยจังหวัดที่พบผู้ป่วยสูงสุด ๕ จังหวัด ได้แก่ จังหวัดฉะเชิงเทรา จังหวัดนครราชสีมา จังหวัดนครสวรรค์ จังหวัดพิจิตร และจังหวัดระยอง เพื่อเป็นการเฝ้าระวังและป้องกันโรคติดเชื้อไวรัสซิกา จึงขอความร่วมมือองค์กรปกครองส่วนท้องถิ่นดำเนินการประชาสัมพันธ์มาตรการเฝ้าระวังและผลกระทบต่อสุขภาพจากโรคติดเชื้อไวรัสซิกา รายละเอียดปรากฏตามสิ่งที่ส่งมาด้วย

จึงเรียนมาเพื่อทราบและดำเนินการต่อไป

ขอแสดงความนับถือ

(นายเอกภพ โภกณ)
นายอำเภอเมืองสระแก้ว

โพม เอก โภก.

โพม โภกณ กทม โทร ๐๒-๖๖๖-๖๖๖-๖๖๖
จากโรคติดเชื้อไวรัสซิกา

ภก.เอก โภกณ

- ๕ ส.ค. ๒๕๖๖

สำนักงานส่งเสริมการปกครองท้องถิ่นอำเภอ
โทร/โทรสาร ๐-๓๗๕๒-๓๗๕๕

(นายชอภัทพ์ เทสินทโชติ)
รองปลัดองค์การบริหารส่วนตำบล รักษาการแทน
ปลัดองค์การบริหารส่วนตำบลสระแก้ว

(นายสมบัติ ชานูชัย)

นายกองค์การบริหารส่วนตำบลสระแก้ว

ที่ว่าการอ
วันที่ ๖๐
วันที่ 20
เวลา



ที่ สก ๐๐๒๓.๖/ว ๘๕๕๐

ศาลากลางจังหวัดสระแก้ว

ถนนสุพรรณบุรี ส.ป.๒๓๖๐๐
สำนักงานที่สุขอนามัยเมืองสระแก้ว
รับที่ ๑๖๖
วันที่ ๒๖ พ.ย. ๒๕๕๖
เวลา

bm พฤศจิกายน ๒๕๕๖

เรื่อง ขอความร่วมมือประชาสัมพันธ์มาตรการเฝ้าระวังและผลกระทบต่อสุขภาพจากโรคติดต่อเชื้อไวรัสซิกา

เรียน นายอำเภอ ทุกอำเภอ นายกองค้การบริหารส่วนจังหวัดสระแก้ว และนายกเทศมนตรีเมืองทุกแห่ง

สิ่งที่ส่งมาด้วย สำเนาหนังสือกรมส่งเสริมการปกครองท้องถิ่น ที่ มท ๐๘๑๘๓.๗/ว ๔๗๗๓ ลงวันที่ ๑๖ พฤศจิกายน ๒๕๕๖ จำนวน ๓ ชุด

ด้วยจังหวัดสระแก้วได้รับแจ้งจากกรมส่งเสริมการปกครองท้องถิ่นว่า กองระบาดวิทยา กรมควบคุมโรค รายงานผู้ป่วยโรคติดต่อเชื้อไวรัสซิกา ตั้งแต่วันที่ ๑ มกราคม - ๑๑ ตุลาคม ๒๕๕๖ พบผู้ป่วยโรคติดต่อเชื้อไวรัสซิกาทั่วประเทศ จำนวน ๔๙๕ ราย โดยจังหวัดที่พบผู้ป่วยสูงสุด ๕ จังหวัด ได้แก่ จังหวัด จันทบุรี จังหวัดเพชรบูรณ์ จังหวัดตราด จังหวัดแพร่ และจังหวัดระยอง เพื่อเป็นการเฝ้าระวังและป้องกันโรคติดต่อเชื้อไวรัสซิกา จึงขอความร่วมมือองค์กรปกครองส่วนท้องถิ่นดำเนินการประชาสัมพันธ์ ดังนี้

๑. สร้างการรับรู้ให้ประชาชนในพื้นที่ทราบว่า โรคติดต่อเชื้อไวรัสซิกา เป็นโรคที่สามารถติดต่อ และแพร่เชื้อได้ โดยเชื้อสามารถติดต่อจากคนหนึ่งไปอีกคนหนึ่งโดยการมีเพศสัมพันธ์ และการถ่ายเลือด โดยมีบุคคลกลุ่มเสี่ยง ดังนี้

- (๑) หญิงตั้งครรภ์
- (๒) วัยทำงานอายุ ๒๕ - ๕๔ ปี
- (๓) เด็กวัยเรียนอายุ ๕ - ๑๔ ปี

๒. อาการของโรคติดต่อเชื้อไวรัสซิกา

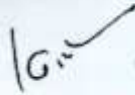
- (๑) มีไข้
- (๒) มีผื่นแดงแบบ Maculopapular
- (๓) ปวดศีรษะ
- (๔) เยื่อตาอักเสบ
- (๕) ตาแดง
- (๖) ปวดข้อ
- (๗) ต่อมเม็มาเหลืองโต
- (๘) อุจจาระร่วง

๓. การป้องกันตนเองจากโรคติดเชื้อไวรัสซิกา ดังนี้

- (๑) กำจัดแหล่งเพาะพันธุ์ยุงลายทั้งในบ้านและบริเวณบ้าน โดยการทำความสะอาด การน้ำทิ้ง หรือครอบฝาภาชนะที่สามารถบรรจุน้ำ เพื่อไม่ให้มีน้ำขังเป็นแหล่งเพาะพันธุ์ยุง
 - (๒) พักผ่อนให้เพียงพอ
 - (๓) รมั้ตระวังไม่ให้ยุงกัด โดยสวมเสื้อแขนยาว กางเกงขายาวให้มิดชิด และใช้ยาทาป้องกันยุงกัด
 - (๔) นอนกางมุ้ง และติดมุ้งลวดที่ประตู หน้าต่าง
- รายละเอียดปรากฏตามสิ่งที่ส่งมาด้วย

จึงเรียนมาเพื่อทราบและพิจารณาดำเนินการต่อไป สำหรับอำเภอให้แจ้งเทศบาลตำบล และองค์การบริหารส่วนตำบลทราบและพิจารณาดำเนินการต่อไป

ขอแสดงความนับถือ



(นายเชาวเนตร ยิ้มประเสริฐ)
รองผู้ว่าราชการจังหวัด ปฏิบัติราชการแทน
ผู้ว่าราชการจังหวัดสระแก้ว

สำนักงานส่งเสริมการปกครองท้องถิ่นจังหวัด
กลุ่มงานบริการสาธารณะท้องถิ่นและประสานงานท้องถิ่นอำเภอ
โทร ๐ ๓๗๔๒ ๕๑๑๘ ต่อ ๑๓
โทรสาร ๐ ๓๗๔๒ ๕๑๑๙
e-mail : sk.publicservicegroup.6@gmail.com



ที่ มท ๐๘๑๙.๓/ว (๕๗๗)๑

กรมส่งเสริมการปกครองท้องถิ่น
ถนนนครราชสีมา เขตดุสิต กทม.๑๐๑๖๐

๑๖ พฤศจิกายน ๒๕๖๖

เรื่อง ขอความร่วมมือประชาชนสัมพันธ์มาตรการเฝ้าระวังและผลกระทบต่อสุขภาพจากโรคติดเชื้อไวรัสซิกา

เรียน ผู้ว่าราชการจังหวัด ทุกจังหวัด

สิ่งที่ส่งมาด้วย สื่อประชาสัมพันธ์เพื่อเฝ้าระวังและผลกระทบต่อสุขภาพจากโรคติดเชื้อไวรัสซิกา จำนวน ๑ ชุด

ด้วยกองระบาดวิทยา กรมควบคุมโรค รายงานผู้ป่วยโรคติดเชื้อไวรัสซิกา ตั้งแต่วันที่ ๑ มกราคม - ๓๑ ตุลาคม ๒๕๖๖ พบผู้ป่วยโรคติดเชื้อไวรัสซิกาทั่วประเทศ จำนวน ๔๙๕ ราย โดยจังหวัดที่พบผู้ป่วยสูงสุด ๕ จังหวัด ได้แก่ จังหวัดฉะเชิงเทรา จังหวัดเพชรบูรณ์ จังหวัดตราด จังหวัดแพร่ และจังหวัดระยอง

กรมส่งเสริมการปกครองท้องถิ่นพิจารณาแล้ว เพื่อเป็นการเฝ้าระวังและป้องกันโรคติดเชื้อไวรัสซิกา จึงขอความร่วมมือจังหวัดแจ้งองค์กรปกครองส่วนท้องถิ่น ดำเนินการประชาสัมพันธ์ ดังนี้

๑. สร้างการรับรู้ให้ประชาชนในพื้นที่ทราบว่า โรคติดเชื้อไวรัสซิกา เป็นโรคที่สามารถติดต่อและแพร่เชื้อได้ โดยเชื้อสามารถติดต่อจากคนหนึ่งไปอีกรายหนึ่งโดยการมีเพศสัมพันธ์ และการถ่ายเลือด โดยมีบุคคลกลุ่มเสี่ยง ดังนี้

- (๑) หญิงตั้งครรภ์
 - (๒) วัยทำงานอายุ ๒๕ - ๕๔ ปี
 - (๓) เด็กวัยเรียนอายุ ๕ - ๑๔ ปี
๒. อาการของโรคติดเชื้อไวรัสซิกา
- (๑) มีไข้
 - (๒) มีผื่นแดงแบบ Maculopapular
 - (๓) ปวดศีรษะ
 - (๔) เยื่อตาอักเสบ
 - (๕) ตาแดง
 - (๖) ปวดข้อ
 - (๗) ต่อมะเ็น้ำเหลืองโต
 - (๘) อูจจาระร่วง

๓. การป้องกันตนเองจากโรคติดเชื้อไวรัสซิกา ดังนี้

(๑) กำจัดแหล่งเพาะพันธุ์ยุงลายทั้งในบ้านและบริเวณบ้าน โดยการทำความสะอาด
การน้ำทิ้ง หรือครอบฝาภาชนะที่สามารถบรรจุน้ำ เพื่อไม่ให้มีน้ำขังเป็นแหล่งเพาะพันธุ์ยุง

(๒) พักผ่อนให้เพียงพอ

(๓) ระวังไม่ให้ยุงกัด โดยสวมเสื้อแขนยาว กางเกงขายาวให้มิดชิด และใช้ยาทาป้องกันยุงกัด

(๔) นอนกางมุ้ง และติดมุ้งลวดที่ประตู หน้าต่าง

ทั้งนี้ สามารถดาวน์โหลดสิ่งที่ส่งมาด้วยได้ที่เว็บไซต์ <https://shorturl.asia/ByCL3> หรือ QR Code ท้ายหนังสือฉบับนี้

จึงเรียนมาเพื่อโปรดพิจารณา

ขอแสดงความนับถือ



(นายศิริพันธ์ ศรีวงษ์ศิริ)

รองอธิบดี ปฏิบัติราชการแทน

อธิบดีกรมส่งเสริมการปกครองท้องถิ่น



กองสาธารณสุขท้องถิ่น

กลุ่มงานป้องกันโรค

โทรศัพท์ ๐ ๒๒๕๑ ๕๐๐๐ ต่อ ๕๔๐๗

ไปรษณีย์อิเล็กทรอนิกส์ saraban@dla.go.th

ผู้ประสานงาน นางสาวรัตนภรณ์ สองแก้ว

ว่าที่ร้อยตรี สันติ ลาตร์ช่วง

โรคติดเชื้อไวรัสซิกา

(Zika virus disease)

ข้อมูล ณ วันที่ 11 ตุลาคม 2566

กองระบาดวิทยา กรมควบคุมโรค

โรคติดเชื้อไวรัสซิกา เกิดจากการติดเชื้อไวรัสซิกา (Zika virus-ZIKV) ผู้ติดเชื้อส่วนใหญ่มักไม่แสดงอาการ แต่การติดเชื้อในหญิงตั้งครรภ์อาจทำให้ทารกมีความพิการแต่กำเนิด เช่น ทารกศีรษะเล็ก (microcephaly) อาจพบหินปูนจับในเนื้อสมอง (intracranial calcifications) และอาจมีความพิการที่อวัยวะอื่นร่วมด้วย เช่น แขนขา ข้อ เป็นต้น ส่งผลต่อคุณภาพชีวิตของเด็กในอนาคต

การติดต่อ สามารถติดต่อและแพร่เชื้อได้หลายทาง สาเหตุหลักของการติดเชื้อเกิดจากการถูกยุงลายที่มีเชื้อไวรัสซิกากัด (เช่นเดียวกับโรคไข้เลือดออก และโรคไข้ปวดข้อมุลงลาย) และสามารถติดต่อจากคนสู่คนได้ เช่น การมีเพศสัมพันธ์ การถ่ายเลือด ในหญิงตั้งครรภ์ที่ติดเชื้อไวรัสซิกาอาจแพร่เชื้อสู่ทารกในครรภ์ ส่งผลกระทบบ่อทารกในครรภ์ โดยเฉพาะการติดเชื้อในไตรมาสแรก

อาการแสดงและการวินิจฉัย ระยะฟักตัวหลังจากรับเชื้อจนแสดงอาการเฉลี่ย 4 - 7 วัน ผู้ติดเชื้อส่วนใหญ่ไม่แสดงอาการ หรือมีอาการไม่รุนแรง อาการที่พบได้บ่อย ได้แก่ มีไข้ มีผื่นแดงแบบ Maculopapular ปวดศีรษะ เยื่อぶตาอักเสบ ตาแดง ปวดข้อ และอาจมีอาการอื่น ๆ เช่น คอมน้ำเหลืองโต อุจจาระร่วง การวินิจฉัยทำได้โดยการตรวจหาสารพันธุกรรมของเชื้อไวรัสซิกาในเลือด หรือปัสสาวะ ด้วยวิธี PCR สำหรับทารกที่มีศีรษะเล็ก ต้องตรวจภูมิคุ้มกันที่จำเพาะต่อเชื้อไวรัสซิกา (ZIKV IgM)

การรักษา โรคนี้ยังไม่มียาหรือวัคซีนหรือการรักษาจำเพาะ ใช้การรักษาตามอาการเป็นหลัก เช่น การชดเชยน้ำดื่ม หรือยาบรรเทาอาการปวด เนื่องจากมีอาการคล้ายคลึงกับไข้เลือดออกและไข้หวัดใหญ่ อาจจะใช้ยาแก้ปวดในช่วงแรก จึงมีข้อควรระวังคือห้ามรับประทานยาแอสไพริน หรือยากุ่มลดการอักเสบที่ไม่ใช่สเตียรอยด์ (NSAIDs) เนื่องจากรบกวนการทำงานของเกล็ดเลือด และเสี่ยงต่อการมีเลือดออกง่าย

ข้อมูลจากการเฝ้าระวังโรคติดเชื้อไวรัสซิกาในประเทศไทย ตั้งแต่วันที่ 1 มกราคม - 11 ตุลาคม 2566 พบผู้ป่วยติดเชื้อไวรัสซิกา 495 ราย คิดเป็นอัตราป่วย 0.75 ต่อประชากรแสนคน จาก 29 จังหวัด ไม่มีรายงานผู้เสียชีวิต ซึ่งจำนวนผู้ป่วยสูงกว่าปีที่ผ่านมาและค่ามัธยฐานย้อนหลัง 5 ปี แนวโน้มผู้ป่วยเพิ่มสูงขึ้นในช่วงฤดูฝน ตั้งแต่เดือนมิถุนายนเป็นต้นมา และพบผู้ป่วยสูงสุดในเดือนสิงหาคม โดยมีผู้ป่วยสูงกว่าค่ามัธยฐานย้อนหลัง 5 ปี ถึง 6 เท่า หลังจากนั้นในเดือนกันยายนเริ่มมีแนวโน้มผู้ป่วยลดลง แต่ยังคงสูงกว่าปีที่ผ่านมา และสูงกว่าค่ามัธยฐานย้อนหลัง 5 ปี อัตราส่วนเพศชายต่อเพศหญิง 1 : 1.4 กลุ่มอายุที่พบมากที่สุด 3 อันดับแรก กลุ่มอายุ 25-34 ปี มีอัตราป่วยต่อประชากรแสนคนคิดเป็น 1.20 รองลงมา คือ 35-44 ปี (1.11) และ 45-54 ปี (0.85) จังหวัดที่มีอัตราป่วยต่อประชากรแสนคนสูง 5 จังหวัดแรก ได้แก่ จันทบุรี (22.93)

โรคติดเชื้อไวรัสซิกา

(Zika virus disease)

ข้อมูล ณ วันที่ 11 ตุลาคม 2566

กองระบาดวิทยา กรมควบคุมโรค

โรคติดเชื้อไวรัสซิกา เกิดจากการติดเชื้อไวรัสซิกา (Zika virus-ZIKV) ผู้ติดเชื้อส่วนใหญ่ไม่แสดงอาการ แต่การติดเชื้อในหญิงตั้งครรภ์อาจทำให้ทารกมีความพิการแต่กำเนิด เช่น ทารกศีรษะเล็ก (microcephaly) อาจพบหินปูนจับในเนื้อสมอง (intracranial calcifications) และอาจมีความพิการที่อวัยวะอื่นร่วมด้วย เช่น แขนขา ข้อ เป็นต้น ส่งผลต่อคุณภาพชีวิตของเด็กในอนาคต

การติดต่อ สามารถติดต่อและแพร่เชื้อได้หลายทาง สาเหตุหลักของการติดเชื้อเกิดจากการถูกยุงลายที่มีเชื้อไวรัสซิกากัด (เช่นเดียวกับโรคไข้เลือดออก และโรคไข้ปวดข้อยุงลาย) และสามารถติดต่อจากคนสู่คนได้ เช่น การมีเพศสัมพันธ์ การถ่ายเลือด ในหญิงตั้งครรภ์ที่ติดเชื้อไวรัสซิกาอาจแพร่เชื้อสู่ทารกในครรภ์ ส่งผลกระทบต่อทารกในครรภ์ โดยเฉพาะการติดเชื้อในไตรมาสแรก

อาการแสดงและการวินิจฉัย ระยะฟักตัวหลังจากรับเชื้อจนแสดงอาการเฉลี่ย 4 - 7 วัน ผู้ติดเชื้อส่วนใหญ่ไม่แสดงอาการ หรือมีอาการไม่รุนแรง อาการที่พบได้บ่อย ได้แก่ มีไข้ มีผื่นแดงแบบ Maculopapular ปวดศีรษะ เยื่อบุตาอักเสบ ตาแดง ปวดข้อ และอาจมีอาการอื่น ๆ เช่น คอมน้ำเหลืองโต อูจจาระร่วง การวินิจฉัยทำได้โดยการตรวจหาสารพันธุกรรมของเชื้อไวรัสซิกาในเลือด หรือปัสสาวะ ด้วยวิธี PCR สำหรับทารกที่มีศีรษะเล็ก ต้องตรวจภูมิคุ้มกันที่จำเพาะต่อเชื้อไวรัสซิกา (ZIKV IgM)

การรักษา โรคนี้ยังไม่มีวัคซีนหรือยารักษาจำเพาะ ใช้การรักษาตามอาการเป็นหลัก เช่น การใช้ยาลดไข้ หรือยาบรรเทาอาการปวด เนื่องจากมีอาการคล้ายคลึงกับไข้เลือดออกและไข้หวัดใหญ่ อาจแยกโรคยากในช่วงแรก จึงมีข้อควรระวังคือห้ามรับประทานยาแอสไพริน หรือยากกลุ่มลดการอักเสบที่ไม่ใช่สเตียรอยด์ (NSAIDs) เนื่องจากบรบกวนการทำงานของเกล็ดเลือด และเสี่ยงต่อการมีเลือดออกง่าย

ข้อมูลจากการเฝ้าระวังโรคติดเชื้อไวรัสซิกาในประเทศไทย ตั้งแต่วันที่ 1 มกราคม - 11 ตุลาคม 2566 พบผู้ป่วยติดเชื้อไวรัสซิกา 495 ราย คิดเป็นอัตราป่วย 0.75 ต่อประชากรแสนคน จาก 29 จังหวัด ไม่มีรายงานผู้เสียชีวิต ซึ่งจำนวนผู้ป่วยสูงกว่าปีที่ผ่านมาและค่ามัธยฐานย้อนหลัง 5 ปี แนวโน้มผู้ป่วยเพิ่มสูงขึ้นในช่วงฤดูฝน ตั้งแต่เดือนมิถุนายนเป็นต้นมา และพบผู้ป่วยสูงสุดในเดือนสิงหาคม โดยมีผู้ป่วยสูงกว่าค่ามัธยฐานย้อนหลัง 5 ปี ถึง 6 เท่า หลังจากนั้นในเดือนกันยายนเริ่มมีแนวโน้มผู้ป่วยลดลง แต่ยังคงสูงกว่าปีที่ผ่านมา และสูงกว่าค่ามัธยฐานย้อนหลัง 5 ปี อัตราส่วนเพศชายต่อหญิง 1 : 1.4 กลุ่มอายุที่พบมากที่สุด 3 อันดับ คือ กลุ่มอายุ 25-34 ปี มีอัตราป่วยต่อประชากรแสนคนคิดเป็น 1.20 รองลงมา คือ 35-44 ปี (1.11) และ 45-54 ปี (0.85) จังหวัดที่มีอัตราป่วยต่อประชากรแสนคนสูง 5 จังหวัดแรก ได้แก่ จันทบุรี (7.7) ฉะ



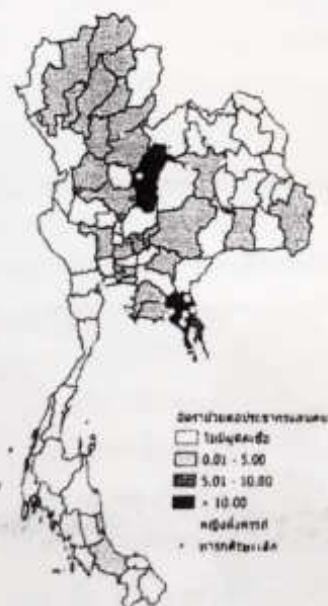
กองระบาดวิทยา Division of Epidemiology

กรมควบคุมโรค กระทรวงสาธารณสุข

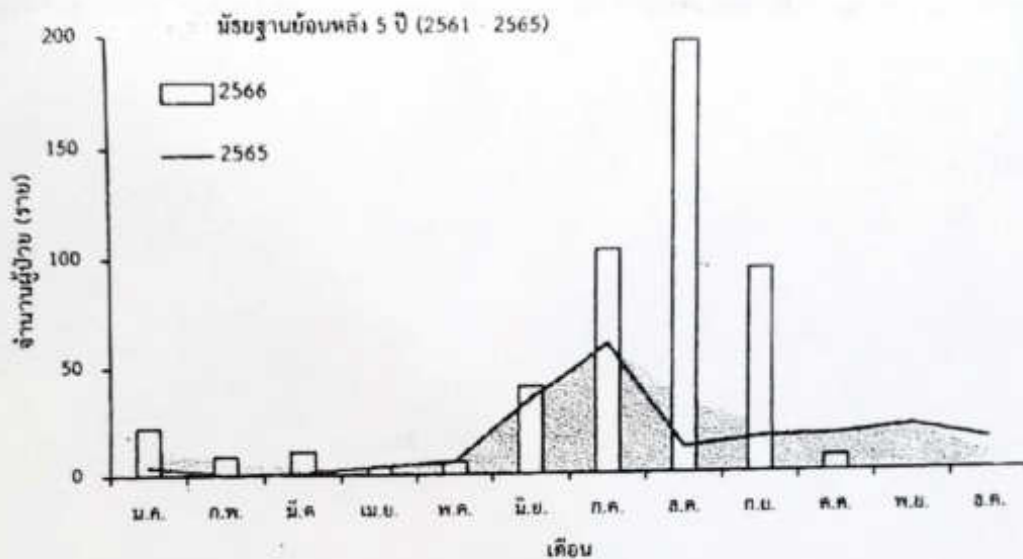
Department of Disease Control, Ministry of Public Health

เพชรบูรณ์ (10.96) ตราด (9.21) แพร่ (3.70) และ ระยอง (2.91) ได้รับรายงานผู้ป่วยยืนยันติดเชื้อไวรัสซิกา จากโปรแกรมตรวจสอบข่าวการระบาด (Event-based surveillance) เป็นหญิงตั้งครรภ์ 18 ราย ใน 8 จังหวัด ได้แก่ จันทบุรี 6 ราย ขอนแก่น ตราด เพชรบูรณ์ ระยอง อุบลราชธานี จังหวัดละ 2 ราย พิษณุโลก และ สมุทรสงคราม จังหวัดละ 1 ราย ทารกศีรษะเล็ก 9 ราย ใน 3 จังหวัด ได้แก่ สระบุรี 5 ราย นครสวรรค์ (3) และ กรุงเทพมหานคร (1) ไม่มีรายงานผู้ติดเชื้อในกลุ่มอาการกิลแลง-บาร์เร (Guillain-Barré Syndrome) และผู้ป่วยโรคทางระบบประสาทอีกเสบอื่นๆ (รูปที่ 1)

สำหรับประเทศไทย ตั้งอยู่ในเขตร้อนชื้นมีสภาพแวดล้อมที่เอื้อต่อการเพาะพันธุ์ยุงลาย และปัจจุบัน ยังไม่มียารักษาหรือวัคซีนที่จำเพาะ ทำให้ยังคงพบผู้ติดเชื้ออย่างต่อเนื่อง ซึ่งจากการเฝ้าระวังพบว่าผู้ป่วยติดเชื้อไวรัสซิกามีแนวโน้มเพิ่มขึ้นในช่วงฤดูฝน (รูปที่ 2) และยังคงพบหญิงตั้งครรภ์ติดเชื้อ ซึ่งอาจส่งผลต่อทารกในครรภ์ ทำให้เกิดภาวะศีรษะเล็ก และพัฒนาการล่าช้าได้ จึงควรดำเนินมาตรการป้องกันควบคุมโรค และเฝ้าระวังหญิงตั้งครรภ์อย่างเข้มข้น



รูปที่ 1 อัตราป่วยต่อประชากรแสนคน ผู้ป่วยยืนยันติดเชื้อที่เป็นหญิงตั้งครรภ์ และทารกศีรษะเล็กรายจังหวัด ตั้งแต่วันที่ 1 มกราคม - 11 ตุลาคม 2566



รูปที่ 2 จำนวนผู้ป่วยติดเชื้อไวรัสซิกา ตั้งแต่วันที่ 1 มกราคม - 11 ตุลาคม 2566 เปรียบเทียบกับจำนวนผู้ป่วยติดเชื้อปีก่อนหน้า และค่ามัธยฐานย้อนหลัง 5 ปี (2561 - 2565)

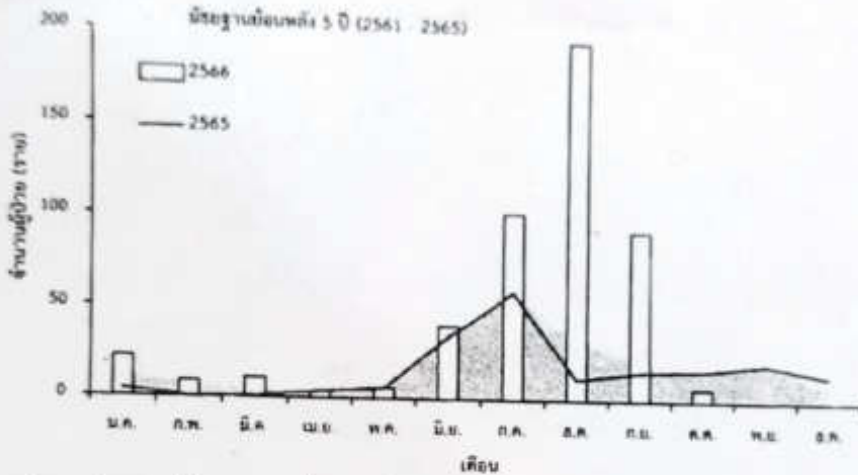
**คำแนะนำเพื่อป้องกันการติดเชื้อและการแพร่กระจายของเชื้อ
สำหรับประชาชน**

1. กำจัดแหล่งเพาะพันธุ์ยุงลายทั้งในบ้านและบริเวณบ้าน โดยการทำความสะอาด การเก็บน้ำทิ้ง หรือครอบฝาภาชนะที่สามารถบรรจุน้ำ เช่น กระจ่างดับไม้ เพื่อไม่ให้มีน้ำขังเป็นแหล่งเพาะพันธุ์ยุง รวมถึงช่วยกันกำจัดแหล่งเพาะพันธุ์ลูกน้ำยุงลายในสถานที่ที่คนรวมตัวกัน เช่น วัด โรงเรียน โรงพยาบาล เพื่อลดการแพร่กระจายเชื้อในชุมชน
2. ระวังไม่ให้โดนยุงกัด โดยสวมเสื้อแขนยาว กางเกงขายาวให้มิดชิด และใช้ยาทาป้องกันยุงกัด
3. นอนกางมุ้ง และติดมุ้งลวดที่ประตู หน้าต่าง

สำหรับผู้ป่วย

1. ห้ามรับประทานยาแอสไพริน หรือยากลุ่มลดอักเสบที่ไม่ใช่สเตียรอยด์ (NSAIDs) เพราะอาจทำให้เกิดเลือดออกในอวัยวะภายในได้ง่ายขึ้น หากอาการไม่ดีขึ้น ควรรีบพบแพทย์
2. หากผู้ป่วยมีเพศสัมพันธ์ ควรมีการป้องกันที่เหมาะสม อย่างน้อย 1 เดือน
3. หากมีไข้ ออกผื่น ตาแดง หรือปวดข้อ หรือมีอาการสงสัยที่จะเป็นโรคนี้อันได้ โดยเฉพาะหญิงตั้งครรภ์ ควรรีบไปพบแพทย์

เรียบเรียงโดย : ลีลาวรรณ สุขโข สุภาภรณ์ จุจันทร์ ภาวิณี ดั่งเงิน



รูปที่ 2 จำนวนผู้ป่วยติดเชื้อไวรัสซิกา ตั้งแต่วันที่ 1 มกราคม - 11 ตุลาคม 2566 เปรียบเทียบกับจำนวนผู้ป่วยติดเชื้อปีก่อนหน้า และค่ามัธยฐานย้อนหลัง 5 ปี (2561 - 2565)

คำแนะนำเพื่อป้องกันการติดเชื้อและการแพร่กระจายของเชื้อ

สำหรับประชาชน

1. กำจัดแหล่งเพาะพันธุ์ยุงลายทั้งในบ้านและบริเวณบ้าน โดยการทำความสะอาด การเก็บน้ำทิ้ง หรือครอบฝาภาชนะที่สามารถบรรจุน้ำ เช่น กระจาดต้นไม้ เพื่อไม่ให้มีน้ำขังเป็นแหล่งเพาะพันธุ์ยุง รวมถึงช่วยกันกำจัดแหล่งเพาะพันธุ์ยุงลายในสถานที่ที่คนรวมตัวกัน เช่น วัด โรงเรียน โรงพยาบาล เพื่อลดการแพร่กระจายเชื้อในชุมชน
2. ระวังไม่ให้โดนยุงกัด โดยสวมเสื้อแขนยาว กางเกงขายาวให้มิดชิด และใช้ยาทาป้องกันยุงกัด
3. นอนกางมุ้ง และติดมุ้งลวดที่ประตู หน้าต่าง

สำหรับผู้ป่วย

1. ห้ามรับประทานยาแอสไพริน หรือยากุ่มลดอักเสบที่ไม่ใช่สเตียรอยด์ (NSAIDs) เพราะอาจทำให้เกิดเลือดออกในอวัยวะภายในได้ง่ายขึ้น หากอาการไม่ดีขึ้น ควรรีบพบแพทย์
2. หากผู้ป่วยมีเพศสัมพันธ์ ควรมีการป้องกันที่เหมาะสม อย่างน้อย 1 เดือน
3. หากมีไข้ ออกผื่น ตาแดง หรือปวดข้อ หรือมีอาการสงสัยที่จะเป็นโรคนี้ได้ โดยเฉพาะหญิงตั้งครรภ์ ควรรีบไปพบแพทย์

เรียบเรียงโดย : ศีลาวรรณ สุขใจ สุภาภรณ์ จุรินทร์ ภาวินี ค้างเงิน